


PCM - DIPLOCAT
BALANÇ DE SITUACIÓ ABREUJAT
A 31 DE DESEMBRE DE 2017 (euros)

BALANÇ	NOTES	2017	2016
ACTIU			
A) Actiu no corrent		8.158,56	28.350,13
I. Immobilitzat intangible	5	0,00	17.728,64
3. Patents, llicències, marques i similars		0,00	10.501,77
2030-Propietat industrial		0,00	40.819,43
2803-Amortització acumulada de propietat industrial		0,00	-30.317,66
5. Aplicacions informàtiques		0,00	7.226,87
2060-Aplicacions informàtiques		0,00	17.311,94
2806-Amortització acumulada d'aplicacions informàtiques		0,00	-10.085,07
II. Immobilitzat material	4	8.158,56	10.621,49
2. Instal·lacions tècniques, maq, utilatge, mobiliari i altre imm.mat.		8.158,56	10.621,49
2150-Altres instal·lacions		0,00	56.206,54
2160-Mobiliari		27.443,12	32.581,33
2170-Equips per a processos d'informació		21.630,49	95.972,94
2190-Altre immobilitzat material		843,70	6.664,11
2815-Amortització acumulada d'altres instal·lacions		0,00	-53.449,42
2816-Amortització acumulada de mobiliari		-21.264,08	-28.438,56
2817-Amortització acumulada d'equips per a processos d'informació		-19.650,97	-92.251,34
2819-Amortització acumulada d'altre immobilitzat material		-843,70	-6.664,11
B) Actiu corrent		301.520,93	835.208,33
III. Deutors comercials i altres comptes a cobrar	7	156.531,06	24.054,62
3. Deutors diversos	7.1	75.000,00	351,81
4400-Deutors (euros)		75.000,00	351,81
5. Altres actius financers	7.1	2.790,00	0,00
560-Fiances Constituïdes a c.t		2.790,00	0,00
6. Altres crèdits amb Administracions Públiques	7.1.1	78.741,06	23.702,81
4701-Administració de la Generalitat deutora per subv.concedides		0,00	0,00
4705-Entitats locals deutores per subvencions concedides		78.741,06	23.702,81
VI. Periodificacions a curt termini		0,00	6.051,64
4800-Despeses anticipades		0,00	6.051,64
VII. Efectiu i altres actius líquids equivalents		144.989,87	805.102,07
1. Tresoreria	9	144.989,87	805.102,07
5700-Caixa, euros		1.062,60	1.910,36
5710-Caixa, moneda estrangera		0,00	666,81
5720-Bancs i institucions de crèdit c/c vista, euros		143.927,27	802.635,80
TOTAL ACTIU		309.679,49	860.558,46




PCM - DIPLOCAT
BALANÇ DE SITUACIÓ ABREUJAT
A 31 DE DESEMBRE DE 2017 (euros)

PATRIMONI NET I PASSIU	NOTES	2017	2016
A) Patrimoni net	8	-698.584,13	199.056,72
A-1) Fons propis		-698.584,13	199.056,72
I. Capital		288.155,63	288.155,63
1. Capital		288.155,63	288.155,63
1010-Fons social/patrimonial		288.155,63	288.155,63
V. Resultats d'exercicis anteriors		-89.098,91	0,00
2. Resultats negatius de exercicis anteriors		-89.098,91	0,00
1210-Resultats negatius d'exercicis anteriors		-89.098,91	0,00
VII. Resultat de l'exercici	3	-897.640,85	-89.098,91
1290-Resultat de l'exercici		-897.640,85	-89.098,91
C) Passiu corrent		1.008.263,62	664.501,74
III. Deutes a curt termini		0,00	407.898,93
5. Altres passius financers		0,00	407.898,93
5220-Deutes a curt termini transformables en subvencions		0,00	329.130,93
5880-Provisió a curt termini per a subvencions		0,00	78.768,00
V. Creditors comercials i altres comptes a pagar		1.008.263,62	256.602,81
1. Proveïdors	7.2.1	308.807,58	180.703,18
4100-Creditors (euros)		308.807,58	180.703,18
4. Personal (remuneracions pendents de pagament)	7.2.2	631.337,15	19.858,99
4650-Remuneracions pendents de pagament		631.337,15	19.858,99
6. Altres deutes amb les Administracions Públiques	7.2.3	68.118,89	56.040,64
4751-Hisenda Pública, creditora per retencions practicades		39.571,14	38.460,91
4760-Organismes de la Seguretat Social, creditors		28.547,75	17.579,73
TOTAL PATRIMONI NET I PASSIU		309.679,49	863.558,46



**PCM - DIPLOCAT
COMpte DE PÈRDUES I GUANYS ABREUJAT
A 31 DE DESEMBRE DE 2017 (Euros)**

COMpte DE PÈRDUES I GUANYS		NOTES	2017	2016
A) OPERACIONS CONTINUADES			2.210.345,05	2.112.681,21
5. Altres ingressos d'explotació			2.210.345,05	2.112.681,21
b) Subvencions d'explot.incorporades al resultat de l'exercici		11.2	2.210.345,05	2.112.681,21
7401-Subv.a l'explot. d'entits autòn.i emp.púb.Admin.l'Estat			55.000,00	0,00
7403-Subv.a l'explot. Dpts de l'Adm.de la Generalitat			1.935.345,05	1.918.631,54
7408-Subvencions a l'explotació de les entitats locals			70.000,00	94.024,67
7410-Altres subvencions a l'explotació			150.000,00	100.025,00
6. Despeses de personal		11.3	-1.543.201,90	-789.324,59
a) Sous, salaris i assimilats			-1.324.793,84	-613.158,85
6400-Sous i salaris			-964.027,99	-613.158,85
6410-Indemnitzacions			-360.765,85	0,00
b) Càrregues socials			-218.408,06	-176.165,74
6420-Seguretat Social a càrrec de l'empresa			-210.034,76	-175.573,74
6490-Altres despeses socials			-8.373,30	-592,00
7. Altres despeses d'explotació		11.4	-1.535.015,23	-1.402.124,62
a) Serveis exteriors			-1.534.673,17	-1.323.014,56
6210-Arrendaments i cànon			-82.895,89	-68.965,77
6220-Reparacions i conservació			-20.186,95	-4.236,42
6230-Serveis de professionals independents			-67.512,68	-45.816,85
6250-Primes d'assegurances			-1.399,06	-1.825,13
6260-Serveis bancaris i similars			-3.279,68	-2.353,38
6280-Subministraments			-6.284,12	-6.389,97
6290-Altres serveis			-1.353.114,79	-1.193.427,04
b) Tributs			-342,06	-342,06
6310-Altres tributs			-342,06	-342,06
d) Altres despeses de gestió corrent			0,00	-78.768,00
651-Subvencions de l'entitat			0,00	-78.768,00
8. Amortització de l'immobilitzat		4, 5	-11.517,11	-10.350,19
6800-Amortització de l'immobilitzat intangible			-8.409,96	-7.926,10
6810-Amortització de l'immobilitzat material			-3.107,15	-2.424,09
11. Deteriorament i resultat per alienacions immobilitzat			-17.767,98	0,00
6700- Pèrdues procedents de l'immobilitzat intangible			-9.318,68	0,00
6710- Pèrdues procedents de l'immobilitzat material			-8.449,30	0,00
A.1) RESULTAT D'EXPLOTACIÓ			-897.157,17	-89.118,19
12. Ingressos financers			0,00	0,00
15.Diferències de canvi			-483,68	19,28
6680-Diferències negatives de canvi			-483,68	-35,72
7680-Diferències positives de canvi			0,00	55,00
A.2) RESULTAT FINANCER			-483,68	19,28
A.3) RESULTAT ABANS D'IMPOSTOS			-897.640,85	-89.098,91
17. Impostos sobre beneficis		10	0,00	0,00
A.4). RESULTAT DE L'EXERCICI PROC. D'OPERACIONS CONTINUADES			-897.640,85	-89.098,91
A.5) RESULTAT DE L'EXERCICI		2	-897.640,85	-89.098,91



PCM - DIPLOCAT
ESTAT DE CANVIS EN EL PATRIMONI NET ABREUJAT
A 31 DE DESEMBRE DE 2017 (Euros)


ESTAT DE CANVIS EN EL PATRIMONI NET

A) ESTAT D'INGRESSOS I DESPESES RECONEGUTS	2017	2016
A) RESULTAT DEL COMPTE DE PÈRDUES I GUANYS (1290)	-897.640,85	-89.098,91
B) INGRESSOS I DESPESES	0,00	0,00
IMPUTATS DIRECTAMENT AL PATRIMONI NET		
I. Per valoració d'instruments financers	0,00	0,00
II. Per cobertures de fluxos d'efectiu	0,00	0,00
III. Subvenciones, donacions i llegats rebuts	0,00	0,00
IV. Per guanys i pèrdues actuàries i altres ajustaments	0,00	0,00
V. Efecte impositiu	0,00	0,00
TOTAL D'INGRESSOS I DESPESES IMPUTADES	0,00	0,00
DIRECTAMENT EN EL PATRIMONI NET		
C) TRANSFERÈNCIES AL COMPTE DE PÈRDUES I GUANYS	0,00	0,00
VI. Per valoració d'instruments financers	0,00	0,00
VII. Per cobertures de fluxos d'efectiu	0,00	0,00
VIII. Subvencions, donacions i llegats rebuts	0,00	0,00
IX. Efecte impositiu	0,00	0,00
TOTAL TRANSFERÈNCIES AL COMPTE DE PÈRDUES I GUANYS	0,00	0,00
TOTAL D'INGRESSOS I DESPESES RECONEGUTS	-897.640,85	-89.098,91



PCM - DIPLOCAT					
ESTAT DE CANVIS EN EL PATRIMONI NET ABREUJAT					
A 31 DE DESEMBRE DE 2017 (Euros)					
ESTAT DE CANVIS EN EL PATRIMONI NET		Fons Social	Resultats negatius d'exercicis anteriors	Resultat de l'exercici	Total
c)	SALDO, FINAL DE L'EXERCICI 2016	288.155,63	0,00	-89.098,91	199.056,72
i.	Ajustos per canvis de criteri a l'exercici 2016	0,00	0,00	0,00	0,00
ii.	Ajustos per errors de l'exercici 2016	0,00	0,00	0,00	0,00
d)	SALDO AJUSTAT, INICI DE L'EXERCICI 2017	288.155,63	0,00	-89.098,91	199.056,72
i.	Total ingressos i despeses reconegudes	0,00	0,00	-897.640,85	-897.640,85
ii.	Operacions amb socis o propietaris	0,00	0,00	0,00	0,00
1.	Augment del Fons Social	0,00	0,00	0,00	0,00
2.	(-) Reduccions del Fons Social	0,00	0,00	0,00	0,00
3.	Conversió de passius financers al patrimoni net (conversió d'obligacions, condonacions de deutes)	0,00	0,00	0,00	0,00
4.	(-) Distribució de dividendes	0,00	0,00	0,00	0,00
5.	Operacions amb accions o participacions pròpies (netes)	0,00	0,00	0,00	0,00
6.	Increment (reducció) de patrimoni net resultant d'una combinació de negocis	0,00	0,00	0,00	0,00
7.	Altres operacions amb socis o propietaris	0,00	0,00	0,00	0,00
iii.	Altres variacions del patrimoni net	0,00	-89.098,91	89.098,91	0,00
e)	SALDO, FINAL DE L'EXERCICI 2017	288.155,63	-89.098,91	-897.640,85	-698.584,13

PCM - DIPLOCAT					
ESTAT DE CANVIS EN EL PATRIMONI NET ABREUJAT					
A 31 DE DESEMBRE DE 2016 (Euros)					
ESTAT DE CANVIS EN EL PATRIMONI NET		Fons Social	Resultats d'exercicis anteriors	Resultat de l'exercici	Total
c)	SALDO, FINAL DE L'EXERCICI 2015	5.455.627,95	-4.871.483,39	-295.988,93	288.155,63
i.	Ajustos per canvis de criteri a l'exercici 2015	0,00	0,00	0,00	0,00
ii.	Ajustos per errors de l'exercici 2015	0,00	0,00	0,00	0,00
d)	SALDO AJUSTAT, INICI DE L'EXERCICI 2016	5.455.627,95	-4.871.483,39	-295.988,93	288.155,63
i.	Total ingressos i despeses reconegudes	0,00	0,00	-89.098,91	-89.098,91
ii.	Operacions amb socis o propietaris	0,00	0,00	0,00	0,00
1.	Augment del Fons Social	0,00	0,00	0,00	0,00
2.	(-) Reduccions del Fons Social	0,00	0,00	0,00	0,00
3.	Conversió de passius financers al patrimoni net (conversió d'obligacions, condonacions de deutes)	0,00	0,00	0,00	0,00
4.	(-) Distribució de dividendes	0,00	0,00	0,00	0,00
5.	Operacions amb accions o participacions pròpies (netes)	0,00	0,00	0,00	0,00
6.	Increment (reducció) de patrimoni net resultant d'una combinació de negocis	0,00	0,00	0,00	0,00
7.	Altres operacions amb socis o propietaris	0,00	0,00	0,00	0,00
iii.	Altres variacions del patrimoni net	-5.167.472,32	4.871.483,39	295.988,93	0,00
e)	SALDO, FINAL DE L'EXERCICI 2016	288.155,63	0,00	-89.098,91	199.056,72



LIQUIDACIÓ DEL PRESSUPOST DE L'EXERCICI 2017.

Aplicació	Aplicació	Pressupost Inicial	Modificacions	Pressupost definitiu	Ingressos liquidats	% Execució	Desviacions	% Desviació
4100002	Del Departament de la Presidència <i>CONCEPTE 410 DE LA Generalitat per finançar despeses de funcionament</i>	2.100.000,00	0,00	2.100.000,00	1.606.214,09	76,49%	-493.785,91	-23,51%
	ARTICLE 41 DE L'ADMINISTRACIÓ DE LA GENERALITAT	2.100.000,00	0,00	2.100.000,00	1.606.214,09	76,49%	-493.785,91	-23,51%
4300001	D'entitats Autònomes de la Generalitat de Catalunya <i>CONCEPTE 430 D'entitats Autònomes de la Generalitat de Catalunya</i>	0,00	0,00	0,00	40.000,00	0,00%	40.000,00	0,00%
	ARTICLE 43 D'ENTITATS AUTÒNOMES DE LA GENERALITAT	0,00	0,00	0,00	40.000,00	0,00%	40.000,00	0,00%
4620001	De la Diputació de Barcelona <i>CONCEPTE 462 De diputacions</i>	70.000,00	0,00	70.000,00	70.000,00	100,00%	0,00	0,00%
4630001	D'altres ens locals <i>CONCEPTE 463 D'altres ens locals</i>	0,00	0,00	0,00	0,00	0,00%	0,00	0,00%
	ARTICLE 46 S'ENS I CORPORACIONS LOCALS	70.000,00	0,00	70.000,00	70.000,00	0,00%	0,00	0,00%
4820001	D'altres institucions sense fi de lucre i d'altres ens corporatius <i>CONCEPTE 482 D'altres institucions sense fi de lucre i d'altres ens corporatius</i>	150.000,00	0,00	150.000,00	165.000,00	110,00%	15.000,00	10,00%
	ARTICLE 48 DE FAMÍLIES, INSTIT. SENSE FI DE LUCRE I ENS CORPORAT	150.000,00	0,00	150.000,00	165.000,00	110,00%	15.000,00	10,00%
	CAPÍTOL 4. TRANSFERÈNCIES CORRENTS	2.320.000,00	0,00	2.320.000,00	1.881.214,09	81,09%	-438.785,91	0,00%
8210001	Devolució de fiances <i>CONCEPTE 821 Devolució de fiances</i>	0,00	0,00	0,00	2.410,00	0,00%	2.410,00	0,00%
	ARTICLE 82 DEVOLUCIÓ DE DIPÒSITS I FIANCES	0,00	0,00	0,00	2.410,00	0,00%	2.410,00	0,00%
8700000	Romanent de tresoreria <i>CONCEPTE 870 Incorporació Romanent de tresoreria</i>	0,00	0,00	0,00	0,00	0,00%	0,00	0,00%
	ARTICLE 87 INCORPORACIÓ ROMANENTS DE TRESORERIA	0,00	0,00	0,00	0,00	0,00%	0,00	0,00%
	CAPÍTOL 8. VARIACIÓ D'ACTIUS FINANCERS	0,00	0,00	0,00	2.410,00	0,00%	2.410,00	0,00%
	TOTAL PRESSUPOST D'INGRESSOS	2.320.000,00	0,00	2.320.000,00	1.883.624,09	81,19%	-436.375,91	18,81%



Aplicació	DESCRIPCIÓ DE LA DESPESA	Pressupost Inicial	Modificacions	Pressupost definitiu	Obligacions Reconegudes	% Execució	Desviacions	% Desviació
1320001	Personal d'alta direcció i assimilat	84.919,58	0,00	84.919,58	75.170,15	88,52%	-9.749,41	-11,48%
1320002	Personal laboral	544.972,65	0,00	544.972,65	647.502,45	118,81%	102.529,80	18,81%
	CONCEPTE 132 Personal empreses i altres entitats sector públic	629.892,21	0,00	629.892,21	722.672,60	114,73%	92.780,39	14,73%
1330001	Indemnitzacions del personal d'empreses públiques	0,00	0,00	0,00	21.396,85	0,00%	21.396,85	0,00%
	CONCEPTE 133 Indemnitzacions del personal d'empreses públiques	0,00	0,00	0,00	21.396,85	0,00%	21.396,85	0,00%
	ARTICLE 13 PERSONAL LABORAL	629.892,21	0,00	629.892,21	744.069,45	118,13%	114.177,24	18,13%
1600001	Seguretat Social	175.397,48	0,00	175.397,48	210.034,76	119,75%	34.637,28	19,75%
	CONCEPTE 160 Quotes socials	175.397,48	0,00	175.397,48	210.034,76	119,75%	34.637,28	19,75%
	ARTICLE 16 ASSEURANCES I COTIZACIONS SOCIALS	175.397,48	0,00	175.397,48	210.034,76	119,75%	34.637,28	19,75%
	CAPÍTOL 1. REMUNERACIONS DEL PERSONAL	805.289,98	0,00	805.289,98	954.104,21	118,48%	148.814,22	18,48%
2000002	Altres foguers i cànons de terrenys, béns naturals, edificis i altres construccions	70.500,00	0,00	70.500,00	82.895,89	117,58%	12.395,89	17,58%
	CONCEPTE 200 Lloguers i cànons ter béns nat. Edificis i al Construccions	70.500,00	0,00	70.500,00	82.895,89	117,58%	12.395,89	17,58%
	ARTICLE 20 LLOGUERS I CÀNONS	70.500,00	0,00	70.500,00	82.895,89	117,58%	12.395,89	17,58%
2100001	Conservació, reparació i manteniment terrenys, béns naturals, edificis i altres construccions	13.000,00	0,00	13.000,00	20.186,95	155,28%	7.186,95	55,28%
	CONCEPTE 210 Conservació, reparació i manteniment terrenys, béns naturals, edificis i altres construccions	13.000,00	0,00	13.000,00	20.186,95	155,28%	7.186,95	55,28%
	ARTICLE 21 CONSERVACIÓ I REPARACIÓ	13.000,00	0,00	13.000,00	20.186,95	155,28%	7.186,95	55,28%
2200001	Material ordinari no inventariable	5.000,00	0,00	5.000,00	5.388,56	107,37%	388,56	7,37%
2200002	Premsa, revistes, llibres i altres publicacions	5.000,00	0,00	5.000,00	4.889,73	97,39%	-110,27	-2,61%
	CONCEPTE 220 Material d'oficina	10.000,00	0,00	10.000,00	10.238,29	102,38%	238,29	2,38%
2210001	Aigua i energia	7.000,00	0,00	7.000,00	6.284,12	89,77%	-715,88	-10,23%
	CONCEPTE 221 Subministraments	7.000,00	0,00	7.000,00	6.284,12	89,77%	-715,88	-10,23%
2220001	Despeses postals mitjançant servei de veu i dades adquirides a entitats de la Generalitat	3.000,00	0,00	3.000,00	12.132,32	404,41%	9.132,32	304,41%
2220002	Comunicacions mitjançant servei de veu i dades adquirides a entitats de la Generalitat	0,00	0,00	0,00	311,87	0,00%	311,87	0,00%
	CONCEPTE 222 Comunicacions	3.000,00	0,00	3.000,00	12.444,19	414,81%	9.444,19	314,81%
2240001	Despeses d'asseguracions	4.000,00	0,00	4.000,00	1.399,06	34,98%	-2.600,94	-65,02%
	CONCEPTE 224 Despeses d'asseguracions	4.000,00	0,00	4.000,00	1.399,06	34,98%	-2.600,94	-65,02%
2250001	Tributs	500,00	0,00	500,00	342,06	68,41%	-157,94	-31,59%
	CONCEPTE 225 Tributs	500,00	0,00	500,00	342,06	68,41%	-157,94	-31,59%
2260005	Organització de reunions, conferències i cursos	1.273.685,08	0,00	1.273.685,08	1.269.759,97	99,80%	-3.925,11	-0,31%
2260011	Formació del personal propi	3.000,00	0,00	3.000,00	8.373,30	279,11%	5.373,30	179,11%
2260089	Altres despeses diverses	10.000,00	0,00	10.000,00	8.372,87	83,73%	-1.627,13	-16,27%
	CONCEPTE 226 Despeses diverses	1.286.685,08	0,00	1.286.685,08	1.286.506,14	99,99%	-178,94	-0,01%
2270001	Neteja i sanejament	12.000,00	0,00	12.000,00	11.517,50	95,96%	-482,50	-4,02%
2270089	Altres treballs realitzats per altres empreses	45.000,00	0,00	45.000,00	67.512,66	150,03%	22.512,66	50,03%
	CONCEPTE 227 Treballs realitzats altres empreses	57.000,00	0,00	57.000,00	79.030,18	138,65%	22.030,18	38,65%
2280001	Solucions de Connexivitat de Dades adquirides al CTTI	37.025,23	0,00	37.025,23	31.813,80	85,92%	-5.211,43	-14,08%
	CONCEPTE 228 Serveis informàtics i de telecomunicacions	37.025,23	0,00	37.025,23	31.813,80	85,92%	-5.211,43	-14,08%
	ARTICLE 22 MATERIAL, SUBMINISTRAMENTS I ALTRES	1.405.210,31	0,00	1.405.210,31	1.428.057,84	101,83%	22.847,53	1,63%
2300001	Dietes, locomoció i trasllats	16.000,00	0,00	16.000,00	8.968,17	56,05%	-7.031,83	-43,95%
	CONCEPTE 230 Dietes, locomoció i trasllats	16.000,00	0,00	16.000,00	8.968,17	56,05%	-7.031,83	-43,95%
	ARTICLE 23 INDEMNITZACIÓ PER RAÓ DEL SERVEI	16.000,00	0,00	16.000,00	8.968,17	56,05%	-7.031,83	-43,95%
	CAPÍTOL 2. DESPESES CORRENTS DE BÉNS I SERVEIS	1.504.710,31	0,00	1.504.710,31	1.540.168,85	102,35%	35.388,54	2,35%
3420001	Despeses financeres derivades de la gestió de pagaments	4.500,00	0,00	4.500,00	3.763,36	83,63%	-736,64	-16,37%
	CONCEPTE 342 Comissions i altres despeses bancàries	4.500,00	0,00	4.500,00	3.763,36	83,63%	-736,64	-16,37%
	ARTICLE 34 ALTRES DESPESES FINANCERES	4.500,00	0,00	4.500,00	3.763,36	83,63%	-736,64	-16,37%
	CAPÍTOL 3. DESPESES FINANCERES	4.500,00	0,00	4.500,00	3.763,36	83,63%	-736,64	-16,37%
6400001	Inversions en mobiliari i estris	0,00	0,00	0,00	9.093,52	#DIV/0!	9.093,52	#DIV/0!
	CONCEPTE 640 Inversions en mobiliari i estris	0,00	0,00	0,00	9.093,52	#DIV/0!	9.093,52	#DIV/0!
	ARTICLE 64 INVERSIONS EN MOBILIARI I ESTRIS	0,00	0,00	0,00	9.093,52	#DIV/0!	9.093,52	#DIV/0!
6500001	Inversions en equips de procés de dades i telecomunicacions	2.500,00	0,00	2.500,00	0,00	0,00%	-2.500,00	0,00%
6500002	Inversions en telecomunicacions	0,00	0,00	0,00	0,00	0,00%	0,00	0,00%
	CONCEPTE 650 Inversions en equips de procés de dades i telecomunicacions	2.500,00	0,00	2.500,00	0,00	0,00%	-2.500,00	0,00%
	ARTICLE 65 INVERSIONS EQUIPS PROCÉS DE DADES I TELECOMUNICACIONS	2.500,00	0,00	2.500,00	0,00	0,00%	-2.500,00	0,00%
6800002	Inversions en aplicacions informàtiques	3.000,00	0,00	3.000,00	0,00	0,00%	-3.000,00	0,00%
	CONCEPTE 680 Inversions en immobilitzat immaterial	3.000,00	0,00	3.000,00	0,00	0,00%	-3.000,00	0,00%
	ARTICLE 68 INVERSIONS EN IMMOBILITZAT IMMATERIAL	3.000,00	0,00	3.000,00	0,00	0,00%	-3.000,00	0,00%
	CAPÍTOL 4. INVERSIONS REALS	5.500,00	0,00	5.500,00	0,00	0,00%	-5.500,00	0,00%
8410001	Fiances constituïdes	0,00	0,00	0,00	5.220,00	0,00%	5.220,00	0,00%
	CONCEPTE 841 Fiances constituïdes	0,00	0,00	0,00	5.220,00	0,00%	5.220,00	0,00%
	ARTICLE 84 CONSTITUCIÓ DE DIPÓSITS I FIANCES	0,00	0,00	0,00	5.220,00	0,00%	5.220,00	0,00%
	CAPÍTOL 5. VARIACIÓ ACTIUS FINANCERS	0,00	0,00	0,00	5.220,00	0,00%	5.220,00	0,00%
	TOTAL PRESSUPOST DE DESPESES	2.320.000,00	0,00	2.320.000,00	2.512.289,84	108,29%	192.289,84	8,29%



PCM - DIPLOCAT
LIQUIDACIÓ DEL PRESSUPOST A 31 DE DESEMBRE DE 2017 (Euros)

Indicador	Capítol	Article	Descripció	Pres. inicial	Modificacions del Pressupost	Pressupost Definitiu	Drets Liquidats	Desviacions	Ajustos	Compte Pèrdues i Guanyos
Ingressos	3	30	Venda de publicacions	0,00	0,00	0,00	0,00	0,00	0,00	0,00
		Resultat		0,00	0,00	0,00	0,00	0,00	0,00	0,00
Ingressos	4	41	Adm. de la Generalitat	2.100.000,00	0,00	2.100.000,00	1.606.214,09	493.785,91	329.130,96	1.935.345,05
		43	D'entitats autònomes de la Generalitat de Catalunya	0,00	0,00	0,00	40.000,00	-40.000,00	0,00	40.000,00
		46	D'ens i corporacions locals	70.000,00	0,00	70.000,00	70.000,00	0,00	0,00	70.000,00
		48	De famílies i institucions sense fi de lucre	150.000,00	0,00	150.000,00	165.000,00	-15.000,00	0,00	165.000,00
		Resultat		2.320.000,00	0,00	2.320.000,00	1.881.214,09	438.785,91	329.130,96	2.210.345,05
	8	82	Devolució de dipòsits i fiances	0,00	0,00	0,00	2.410,00	-2.410,00	-2.410,00	0,00
		Resultat		0,00	0,00	0,00	2.410,00	-2.410,00	-2.410,00	0,00
	Resultat			2.320.000,00	0,00	2.320.000,00	1.883.624,09	438.785,91	329.130,96	2.210.345,05

Indicador	Capítol	Article	Descripció	Pres. inicial	Modificacions del Pressupost	Pressupost Definitiu	Obligacions reconegudes	Desviacions	Ajustos	Compte Pèrdues i Guanyos
Despeses	1	13	Dot.Provisions	629.892,21	0,00	629.892,21	744.069,45	-114.177,24	580.724,39	1.324.793,84
		16	Personal laboral	175.397,48	0,00	175.397,48	210.034,76	-34.637,28	0,00	210.034,76
		16	Seguretat social	0,00	0,00	0,00	0,00	0,00	0,00	0,00
		Resultat		805.289,69	0,00	805.289,69	954.104,21	-148.814,52	580.724,39	1.534.828,60
	2	20	Lloguers i cànon	70.500,00	0,00	70.500,00	82.895,89	-12.395,89	0,00	82.895,89
		21	Conservació i reparació	13.000,00	0,00	13.000,00	20.186,95	-7.186,95	0,00	20.186,95
		22	Mat.subm. i altres	1.405.210,31	0,00	1.405.210,31	1.428.057,84	-22.847,53	0,00	1.428.057,84
		23	Indemnit.per raó servei	16.000,00	0,00	16.000,00	8.968,17	7.031,83	0,00	8.968,17
		Resultat		1.504.710,31	0,00	1.504.710,31	1.540.108,85	-35.398,54	0,00	1.540.108,85
	3	34	Altres despeses financeres	4.500,00	0,00	4.500,00	3.763,36	736,64	0,00	3.763,36
		Resultat		4.500,00	0,00	4.500,00	3.763,36	736,64	0,00	3.763,36
	4	48	A famílies i institucions sense fi de lucre	0,00	0,00	0,00	0,00	0,00	0,00	0,00
		Resultat		0,00	0,00	0,00	0,00	0,00	0,00	0,00
			Dot.Amortitzacions						11.517,11	11.517,11
			Pèrdues de l'immobilitzat Intangible i material						17.767,98	17.767,98
	6	64	Inversions en mobiliari i estris	0,00	0,00	0,00	9.093,52	-9.093,52	-9.093,52	0,00
		65	Inversions en equips de procés de dades i tel.	2.500,00	0,00	2.500,00	0,00	2.500,00	0,00	0,00
		68	Inversions en immobilitzat immaterial	3.000,00	0,00	3.000,00	0,00	3.000,00	0,00	0,00
		Resultat		5.500,00	0,00	5.500,00	9.093,52	-3.593,52	20.191,57	29.285,09
	8	84	Constitució de dipòsits i fiances	0,00	0,00	0,00	5.220,00	-5.220,00	-5.220,00	0,00
		Resultat		0,00	0,00	0,00	5.220,00	-5.220,00	-5.220,00	0,00
	Resultat			2.320.000,00	0,00	2.320.000,00	2.512.289,94	-192.289,94	595.695,96	3.107.985,90

Indicador	Descripció	Pres. inicial	Modificacions del Pressupost	Pressupost Definitiu	Drets / Obligacions	Desviacions	Ajustos	Compte Pèrdues i Guanyos
Ingressos	Resultat	2.320.000,00	0,00	2.320.000,00	1.883.624,09	436.375,91	329.130,96	2.210.345,05
Despeses	Resultat	2.320.000,00	0,00	2.320.000,00	2.512.289,94	-192.289,94	595.695,96	3.107.985,90

RESULTAT PRESSUPOSTARI 2017 (NEGATIU) -628.665,85 COMPTE P I G 2017 -897.640,85

